

Das verlassene Bergwerk

Eingang

Station 6a:

Drei Stollen sprechen zu dir. Aber nur einer sagt die Wahrheit, die beiden anderen belügen dich. Welchen Stollen musst du nehmen?

Der Linke sagt: Lass dich nicht beirren, ich bin der richtige Stollen!

Der in der Mitte behauptet: Sei versichert, ich bin der falsche Stollen!

Der Rechte wirft ein: Vertrau mir, der linke Stollen ist der richtige!

Station 8:

Damit die schwarze Vitrine ihren Schatz gibt frei benötigt ihr der schlagkräftigen Argumente drei

Schatzkammer

Station 12:

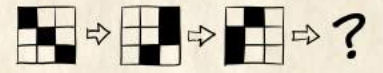
Die Blätter der Bäume auch die Freiheit geben

Nach Westen die Blätter der Kastanie wehen

Nach Norden die Blätter der Eiche schweben

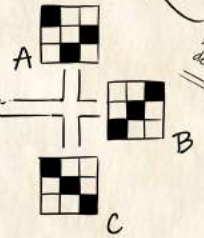
Nach Osten die Blätter des Bergahorns gehen

Nach Süden die Blätter der Linde abheben



Station 11:

Siehst du die Symbole hier? A, B oder C weist dir den Weg, dann nur eines folgt auf diese drei!

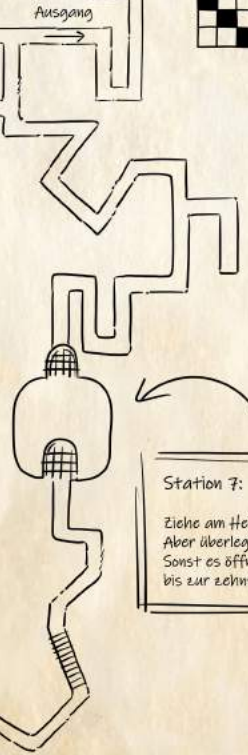


Station 6b:

Willst du über den See aus andere Ufer, so nutze die Steine immer in der Folge:


I II III IV

Du kommst auf den Steinen vor und zurück sowie links und rechts gehen, niemals aber diagonal! Hüte dich vor einem Fehltritt!



Station 7:

Ziehe am Hebel zu öffnen das Tor Aber überlege die Richtung davor Sonst es öffnet sich nimmermehr bis zur zehnten Stunde wiederkehr



Station 1:
Das verlassen Bergwerk du suchst
Tief verborgen in Fels und Stein
Ob bergwärts oder talwärts
Die Karte dir den richtigen Weg zeigt
Die großen Felsen am Wegesrand du erblickst
Ein Zeichen dort dich näher führt zum Ziel!

Station 4:
Acht Tiere verstecken sich hier
Jedes mit einem Zeichen eigen
Auf der Karte ihre Zeichen zeigen
Das geheime Tor in den Berg dir.

Station 2:
Vier Elemente bestimmen alles Sein
Feuer, Wasser, Luft und Erde
Eines davon den Weg euch weist
Zum Ort des geheimen Einganges
Am Felsen ihr sein Zeichen findet
Feuer, Wasser, Luft oder Erde?

Im verlassen Bergwerk ein Schatz
Verborgen einsam und allein
Doch finde seinen Platz
Dann ist mein Vermächtnis Dein!



Mach mit beim großen Gewinnspiel
Beantworte hier Fragen zu den einzelnen Stationen und
finde mit Hilfe der Antworten die richtige Lösung.
Trage diese auf der Website der Spielochbahn ein und
gewinne tolle Preise. (<https://www.spielochbahn.at/>)

Station 1:
Wohin sollt ihr euch wenden?

16

Station 2:
Für welches Element steht das Symbol auf dem Felsen?

25 5

Station 3:
Wer taucht in dieser Station auf?
 -
& -
15 17 18

Station 4:
Wo befindet sich der Eingang zum Bergwerk?

21 10 24 14

Station 5:
Welches Wort öffnet das Tor zum Bergwerk?

8 19 13

Station 6:
Was ist das zweite Hindernis in dieser Station?

4 20 6

Station 7:
In welche Richtung muss der Hebel bewegt werden?

12

Station 8:
Um was für einen Schatz handelt es sich?

2

Station 9:
Was hält Anna-Louise hier in der Hand?

9 3 7

Station 11:
Was hat Bettina hier benutzt?

23 11 22

Station 12:
Wie viele Arten von Blättern weisen euch den Weg?

1

Die Lösung lautet:

1 2 3 4 5 6 7 8 9 10 11 12

13 14 15 16 17 18 19 20 21 22 23 24 25